

STORY1

謎1

郵便局とホテルを塗りつぶすと、数字の3となります。

STORY 1
ストーリー1

謎1
この建物の1Fから4Fにないマスを塗りつぶそう
現れた数字は？

カフェ	展示室
郵便局	本
授乳室	A
ホテル	♪
ミュージアム ショップ	A

こたえ **3**

謎2
図書館の本は、
保護のためにカバーの上からフィルムが貼ってあり、
「表紙」を見ることはできない。
この本の表紙の裏にあるものは？

こたえ **木**

謎2

「表紙」が印刷されている紙の裏を見ると、
ちょうどマップに木の絵が描かれています。

謎3
図書館ポップクラブの棚の左端にある4つのマークのうち、
一番上にあるマーク
カラあみだを辿り通った文字を読み
「???が欲しい時に読むといい」と
イチオシしているポップに描かれた動物は？

こたえ **ネコ**

謎3

■からたどると、「ちから」となります。
ポップクラブの棚に
「力がほしいときにはこの本を読もう！」という
ポップがあり、ネコが描かれています。

解答欄

謎1のこたえ

3

謎2のこたえ

木

謎3のこたえ

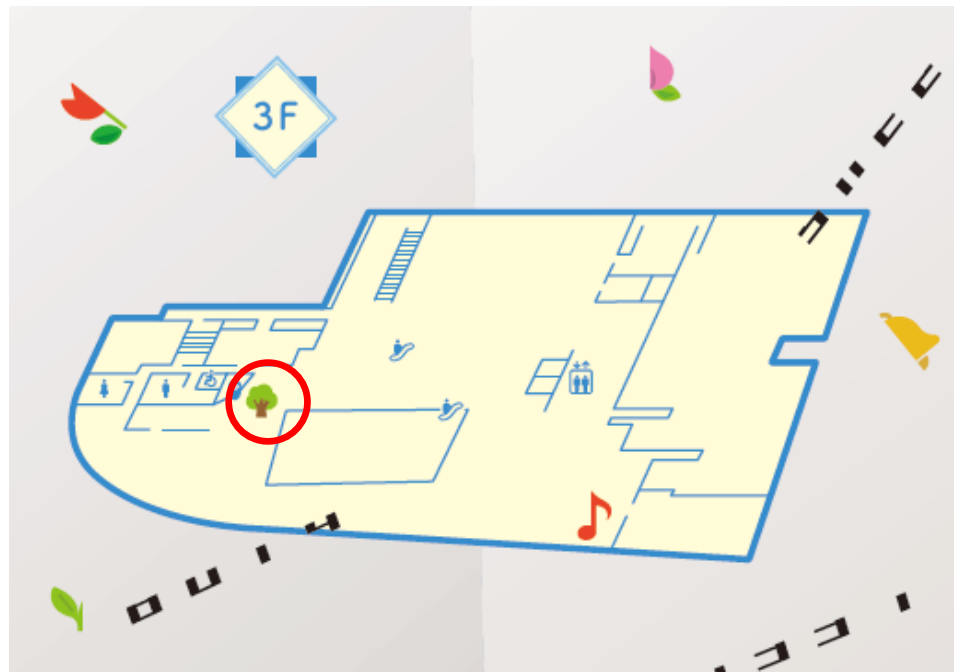
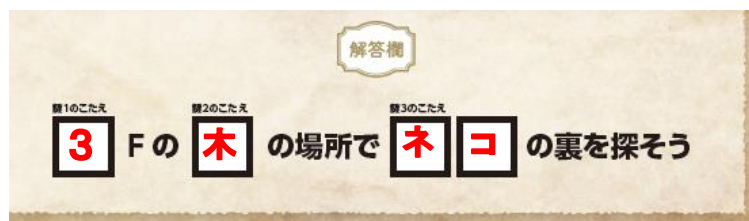
ネ

コ

3 Fの**木**の場所で**ネ****コ**の裏を探そう



STORY1



地図の「木」が描かれた場所には、ラックがあり、ネコが書かれたチラシがあります。チラシの裏に次の問題用紙が隠されています。


STORY2

A




C




3Fを探索して、まずは4つのマークを探そう 

A バリアフリーブックにかかっているもの **にじ**

B K626の見出しプレートに書かれているもの **やさしい** 

C 富山大百科事典の背表紙に描かれた生き物 **とり**

D 韓国語の絵本のある棚にあるマーク **スピード** 

AとBを線をつなぎ、その線を山折りしてCを作ろう。
そのまま、Dを作るように折ろう。
できたマークを地図から探し、その場所へ向かおう。
同じマークがカバーに描かれた本を探し、
その表紙に書かれたことに従ってみよう。

B



D



STORY2

AとBを線でつなぎ、その線を山折りしてCを作ろう。

そのまま、Dを作るように折ろう。

できたマークを地図から探し、その場所へ向かおう。

同じマークがカバーに描かれた本を探し、

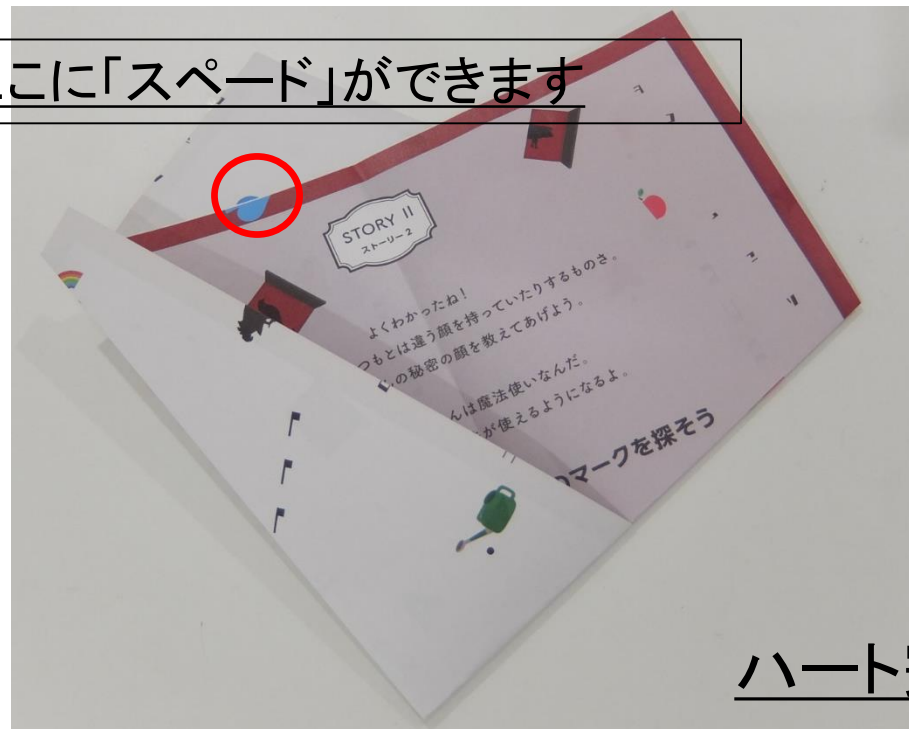
その表紙に書かれたことに従ってみよう。

①まず、裏面に記載されている「虹」と「野菜」を結び山折りします。



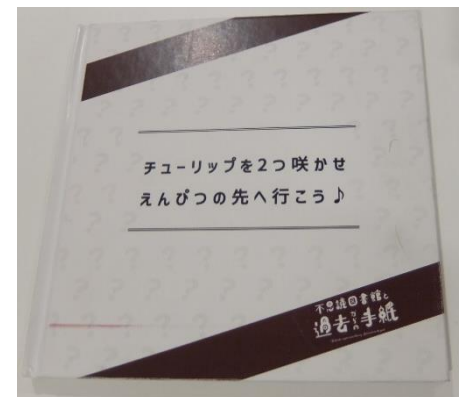
②さらに、スペードを作るようにもう一度折ります。

ここに「スペード」ができます



ハート完成

STORY2



地図の「ハート」の場所には、カバーにハートが描かれた本があり、カバーをめくると表紙に、「チューリップを2つ咲かせ、えんぴつの先へ行こう♪」と記載されています。

STORY2

MAPのページと折り紙に記載された切れ端を合わせて
チューリップを2つ咲かせると、鉛筆が地図上の一点を指し、
4桁の数字が出ます。

「2345」


♪のマークへ行くと、金庫があり、数字で開けると
次の謎の用紙が入手できます。



STORY3

STORY III
ストーリー3

人はときには間違えることもある！
間違いを素直に認めて、改めてやり直すことが大事なんだ。
科学もそうして進歩してきた。あきらめずに解き直してみよう！



謎1～3をもう一度解こう！

4Fにないものを塗りつぶし
表紙の裏を3倍にして
一番上と一番下のマークからたどろう

たどりついた場所でパネルを見て
最後の謎を解こう

〜 最終解答欄 〜

4階受付で提出しよう

謎1

この建物の1Fから4Fにないマス塗りつぶそう
現れた数字は？

カフェ	展示室
郵便局	本
授乳室	A
ホテル	↻
ミュージアム ショップ	H

こたえ

謎1
4Fにないものをぬりつ
ぶすと、数字の1と
なります。

謎2

図書館の本は、
保護のためにカバーの上からフィルムが貼ってあり、
「表紙」を見ることはできない。

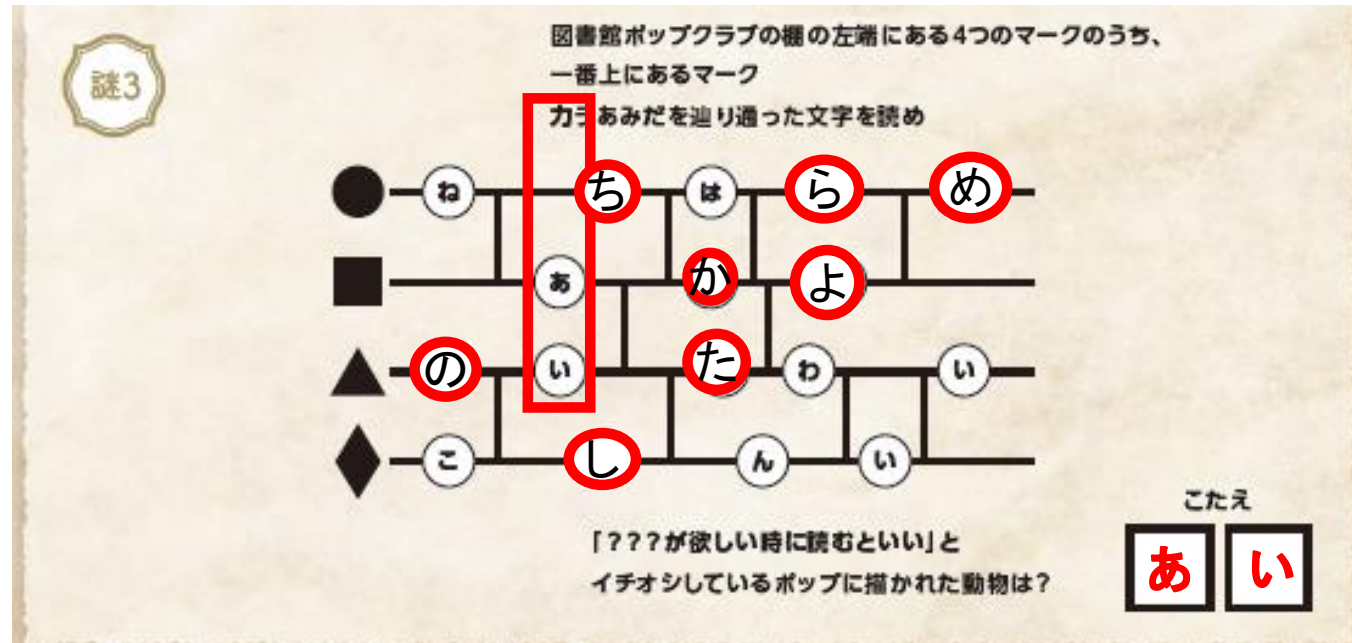
この本の表紙の●の裏にあるものは？



こたえ

謎2
「木」を3倍とすると
「森」になります。

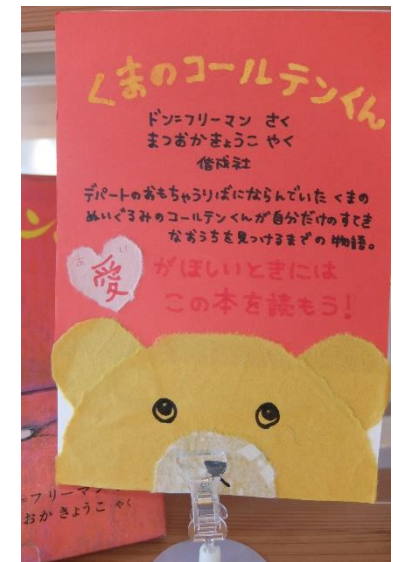
STORY3




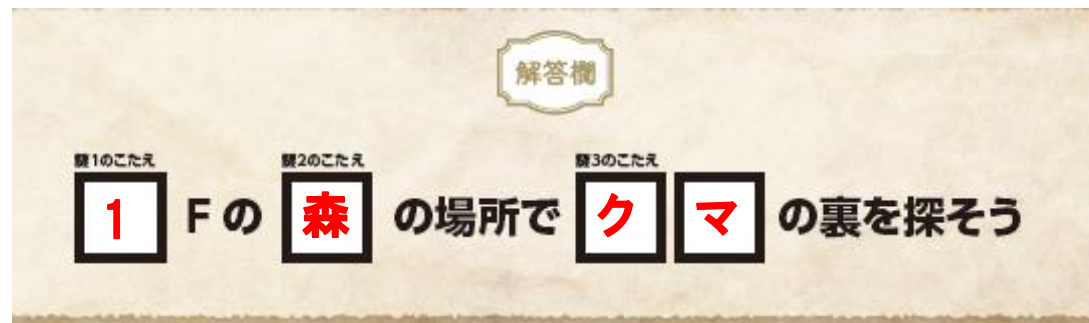
一番上と一番下を読むと「ちからのしたよめ」となり、**力**の下を読むと「あい」となります。

「愛がほしいときにはこの本を読もう！」

というポップがあり、クマが描かれています。



STORY3

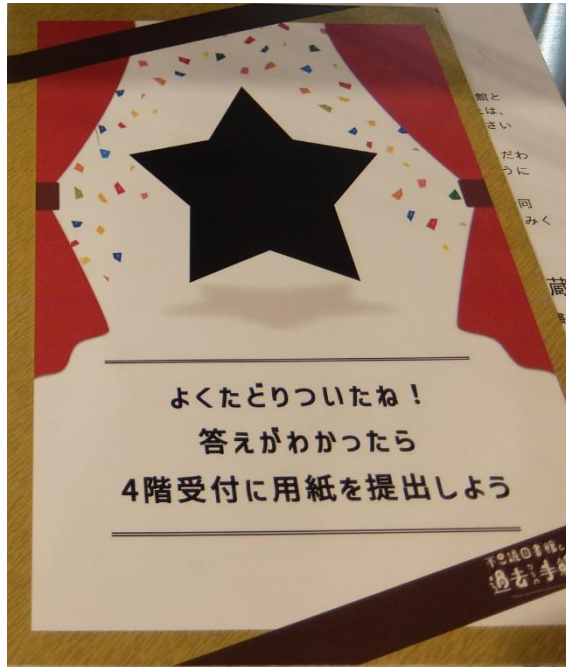


1Fの森のコースターの、熊の後ろにパネルがあります。

「作ったものの右上にある本の表紙の形を作れ
その下の文字を読め」

STORY3

STORY2でたどり着いた本(ハートの絵)の右上にある本の表紙には、星が描かれています。
星の形を折って作ると、最後のキーワードが現れます。
「キーワード:ハッケン」



受付に用紙を持っていくと、クリアカードが渡されます。



期間中、

617人が挑戦し、正解したのは、**425人**でした！

ご参加いただきました、皆さまどうもありがとうございました。